

# Catálogo de **Productos**

Proyecta  
Complementos y  
Refacciones



*Alto diseño accesible*

# Proyecta<sup>MR</sup>



Hecho en México  
por grupo **HELVEX**

# Complementos



**CES-01**

Céspedes para lavamanos con registro, no incluye desagüe.

Acabados disponibles:



Cromo



**CLR-01**

Contra con rejilla y rebosadero para lavamanos.

Acabados disponibles:



Cromo Satin



**EX-01**



Extensión de 17.7 cm para monomando de lavamanos.

Disponible solo para modelos MO8-SP-01, MO8-SP-02, MO8-SP-05.

Acabados disponibles:



Cromo Satin



# Válvula de Push

## PUM-01


Válvula de push de baja presión para mingitorio.

Presión mínima de: 0.2 kg/cm<sup>2</sup> (2.8 PSI)

Acabados disponibles:



Cromo



# Refacciones

Modelo	Descripción	Precio
PR2-085	Tapón macho CPO duplex	\$ 41.22
PR2-1173	O'Ring 2-127	\$ 4.60
PR2-1393	Aireador para salida	\$ 165.53
PR2-1458	Botón varilla elevadora	\$ 135.35
PR2-1459	Espárrago grande p/salida lavabo	\$ 217.45
PR2-1471	Tuerca de sujeción p/monomando	\$ 92.92
PR2-1472	Rondana p/salida Al	\$ 17.95
PR2-1473	Separador de cuerpo central p/salida	\$ 5.87
PR2-1633	Tuerca base p/monomando lavabo	\$ 80.01
PR2-1653	Tuerca conect. Alimentador	\$ 41.17
PR2-177	Rondana de hule	\$ 11.61
PR2-1991	Chapetón p/mzc. Integra lavabo Cr	\$ 149.28
PR2-1991-S	Chapetón p/mzc. Integra lavabo S	\$ 171.68
PR2-1994	Chapetón master Proyecta Cr	\$ 141.53
PR2-1994-S	Chapetón master Proyecta S	\$ 162.75
PR2-2062	Contra tuerca de mezcladora 4"	\$ 32.49
PR2-253	O'ring 2-011	\$ 2.36
PR2-2670	Opresor 8-32 UNC x1-1/16" long.	\$ 28.88
PR2-612	Chapetón 1-1/8 P mon Cr	\$ 160.62
PR2-613	Tuerca mon 1 1/2"-24 Uns-2A	\$ 158.39
PR2-703	O'ring 2-117	\$ 4.12
PR2-854	Varilla elev 3/16" X 11" Cr	\$ 203.03
PR5-1799	Niple push de mingitorio	\$ 172.39
PR5-1802	Niple recto push de mingitorio	\$ 198.88
PR5-407	Sello Neopreno cubre torn Spacio	\$ 44.06
PR5-456	Llave Allen 3/32"	\$ 16.34
PR5-742	Llave Allen 2MM	\$ 19.27
PR7-107	Opresor Allen 8-32 Unc-2AX1/4"	\$ 7.20
PR7-591	Empaque p/ regadera Integra	\$ 9.05
PR7-592	Inserto inferior p/ regadera Integra	\$ 36.84
PS2-1031	Manguera 3/8-24x2x9" p/monomando lav	\$ 147.17
PS2-1046	Manguera Flex C Tuerca p/mezcladora lav	\$ 283.24
PS2-1051	Cuerpo lat izq p/mezcladora de lav arm Cr	\$ 560.46
PS2-1052	Cuerpo lat der p/mezcladora de lav arm Cr	\$ 560.46
PS2-1058	Maneral arm p/monomando Integra	\$ 296.32
PS2-1071	Valvex derecho cerámico	\$ 158.61
PS2-1072	Valvex izquierdo cerámico	\$ 158.61
PS2-1193	Maneral armado mezcladora Spacio	\$ 470.91
PS2-1259	Juego de chapetones CRE SP-01	\$ 274.58
PS2-1259-S	Juego de chapetones CRE SP-01-S	\$ 303.04
PS2-1260	Maneral armado CRE SP-01	\$ 455.26
PS2-1260-S	Maneral armado CRE SP-01-S	\$ 499.37
PS2-878	Tubo alimentador soldado	\$ 187.60
PS2-883	Tubo alimentador soldado lrg	\$ 200.25
PS2-952	Aireador P salida Lav Cr	\$ 36.13
PS2-952-S	Aireador P salida lavabo Satín	\$ 39.74
PS2-999	Maneral P mon Arm Spacio Cr	\$ 370.80
PS2-999-S	Maneral P Monomando Arm Spacio S	\$ 407.86
PS5-343	Paquete torn P Accesorio Spacio Cr	\$ 41.81

# Refacciones

Modelo	Descripción	Precio
PS5-450	Cartucho P Monomando Integra	\$ 773.54
PS5-522	Chapetón P Monomando C Sello Cr	\$ 429.38
PS5-522-S	Chapetón P Monomando C Sello Satin	\$ 472.32
PS5-622	Chapetón Monomando Deco C Empaques	\$ 211.31
PS5-639	Tuerca con empaques Spud de 19MM	\$ 205.43
PS5-640	Tuerca Spud de push con empaques P/ming.	\$ 188.53
PS5-641	Niple recto Push de Mingitorio	\$ 198.88
PS7-175	Chapetón con O'ring P/brazo de reg gde	\$ 226.84
PS8-900	Kit ctra Lav Desaut Projecta Cr	\$ 756.86

## Accesorios


Modelo	Descripción	Precio
PR3-021	Opresor 8-32	\$ 4.31
PR3-648	Opresor allen 10-24 Unc 2AX5/16"	\$ 7.69
PR3-854	Ancla int. p/accs. Spacio	\$ 8.00
PR3-855	Porta ancla p/accesorios Spacio	\$ 19.02
PR3-867	Vaso cepillero de cristal	\$ 229.30
PR3-990	Ancla int. p/accesorios Integra	\$ 97.24
PS3-259	Jgo. De taq. Plast. Y pijas 10-16X1 ½ p/accs.	\$ 17.26
PS3-307	Tapón con o'ring p/accesorio Integra	\$ 158.04

### Observaciones Importantes:

Para cualquier duda sobre las refacciones de la línea PROYECTA® favor de comunicarse a la Gerencia de Refacciones de Helvex®

Asesoría y servicio refacciones.:  
5333 - 9421 • 01800 890 0594

Los Productos ilustrados pueden sufrir cambios sin previo aviso en su aspecto o partes, como resultado de los procesos de mejora continua a que están sujetos, sin implicar mayor responsabilidad en la fábrica.



Alto diseño accesible

**Proyecta**<sup>MR</sup>



**Hecho en México**  
por grupo **HELVEX**

[www.proyecta.helvex.com](http://www.proyecta.helvex.com)